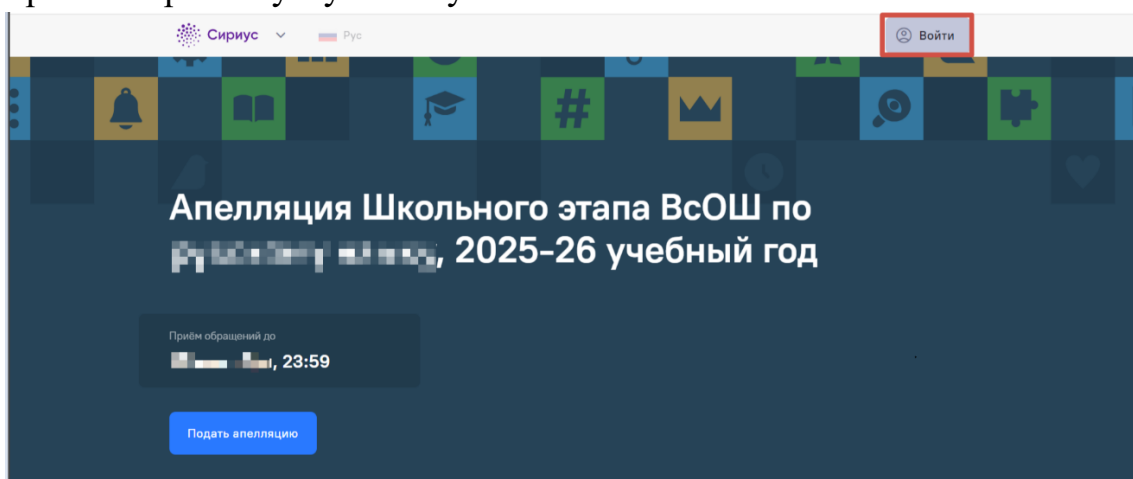
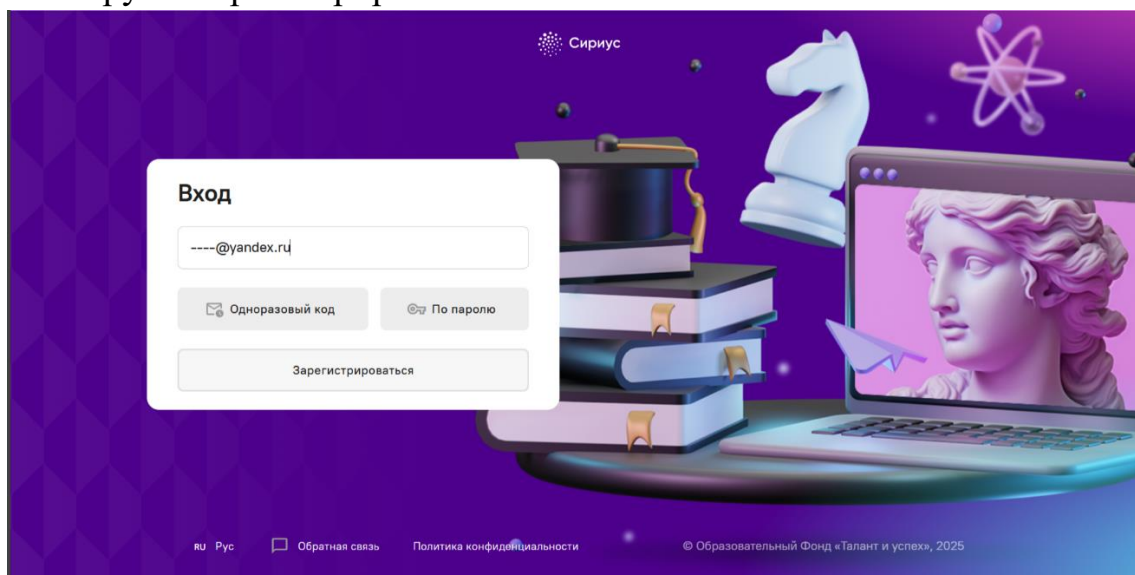


Инструкция по подаче апелляций школьного этапа всероссийской олимпиады 2025/26 учебного года в Москве для участников, выполнявших задание в резервной тестирующей системе

1. Апелляции принимаются только от участников олимпиады. Родители и учителя не могут подавать апелляцию за участника, но могут помочь ему в прохождении регистрации для ее подачи.
2. Апелляция должна быть подана из личного кабинета участника олимпиады. При подаче апелляции из личного кабинета другого человека, апелляция рассмотрена не будет.
3. Для подачи апелляции перейдите по ссылке из новости про открытие приема апелляций.
4. Если вы не авторизованы в системе «Сириус.Онлайн», то нажмите в правом верхнем углу кнопку «Войти»:

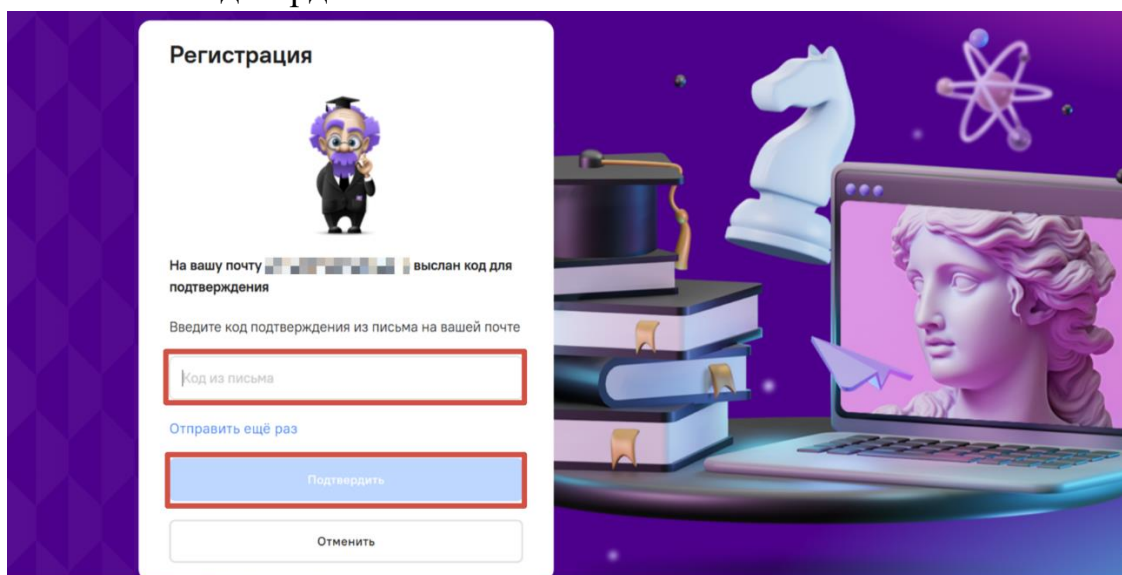


5. Укажите адрес, на который вы зарегистрированы в системе или планируете зарегистрироваться:



6. Если вы регистрировались ранее, то войдите по одноразовому коду или паролю. Если вы не регистрировались ранее, то нажмите «Зарегистрироваться», затем «Продолжить».

7. Введите одноразовый код, который вам пришел на указанную почту, и нажмите «Подтвердить»:



Регистрация

На вашу почту [маскированный адрес] выслан код для подтверждения

Введите код подтверждения из письма на вашей почте

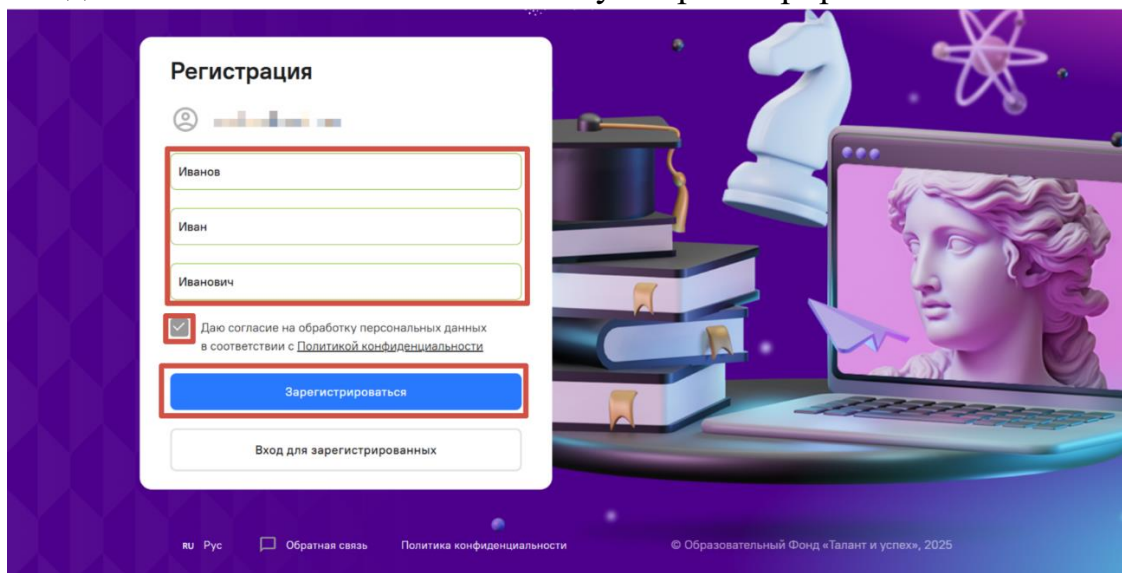
Код из письма

Отправить ещё раз

Подтвердить

Отменить

8. Введите свои ФИО и нажмите кнопку «Зарегистрироваться»:



Регистрация

Иванов

Иван

Иванович

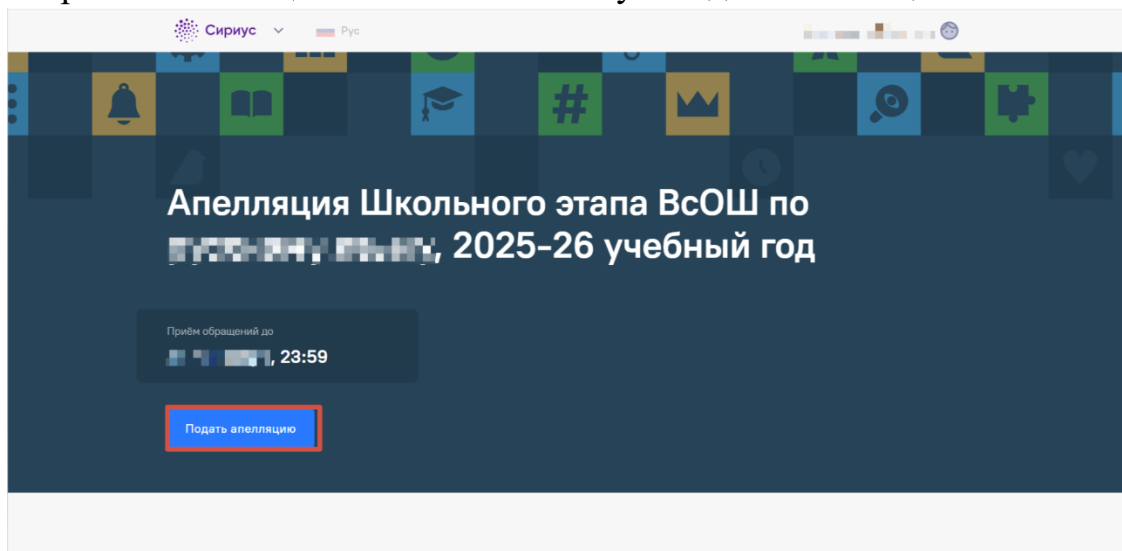
Даю согласие на обработку персональных данных в соответствии с Политикой конфиденциальности

Зарегистрироваться

Вход для зарегистрированных

ru Рус Обратная связь Политика конфиденциальности © Образовательный Фонд «Талант и успех», 2025

9. Теперь вы авторизованы. Снова перейдите по ссылке из новости про открытие апелляций и нажмите кнопку «Подать апелляцию»:



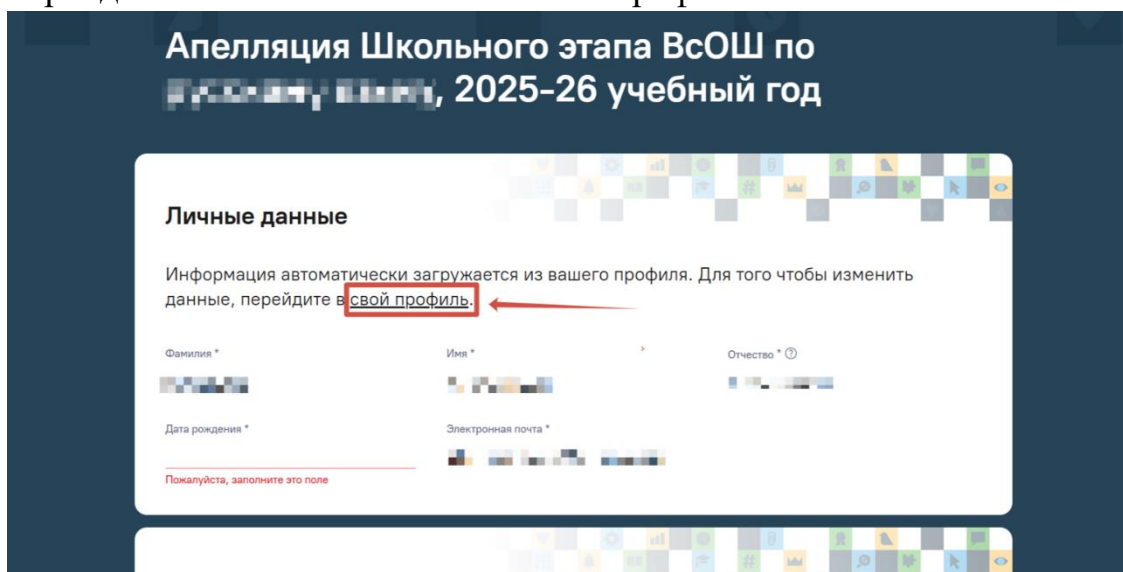
Сириус Рус

Апелляция Школьного этапа ВсОШ по [маскированный текст], 2025-26 учебный год

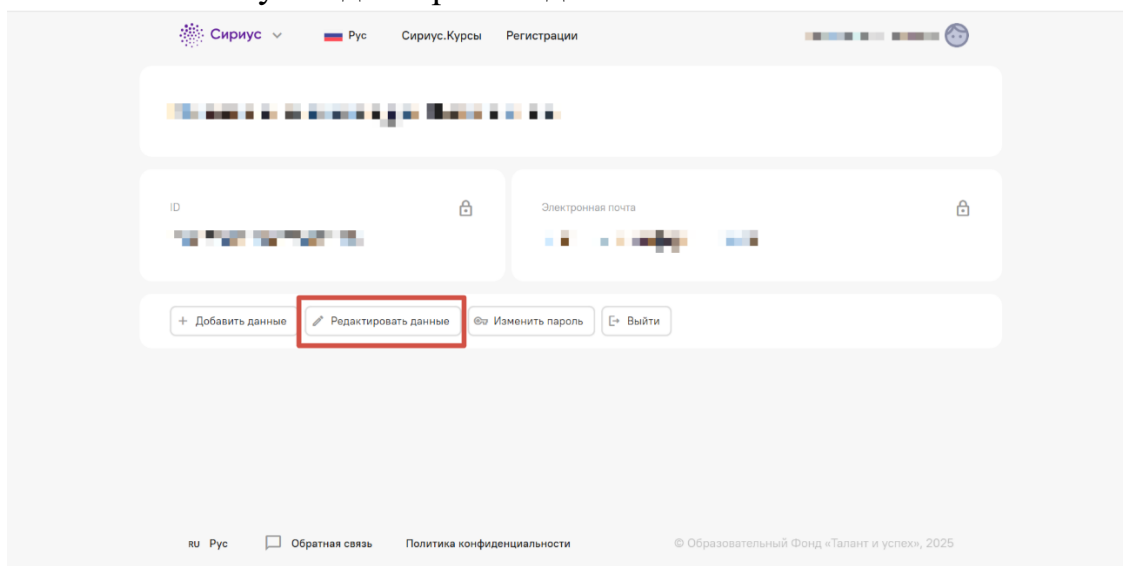
Приним обращений до [маскированный текст], 23:59

Подать апелляцию

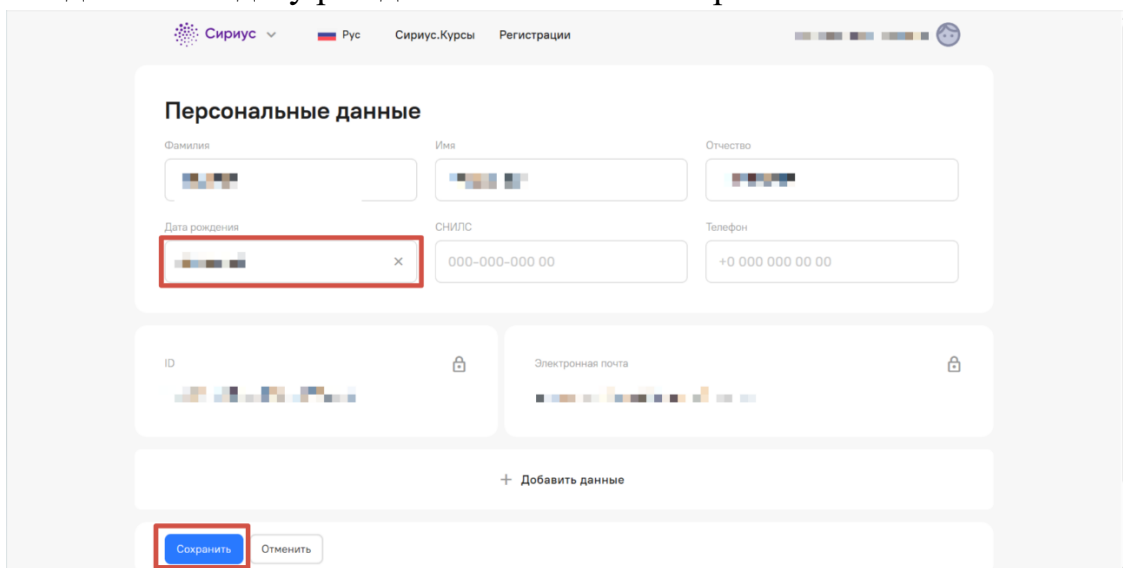
10. Если у вас не заполнена дата рождения, то заполните ее. Для этого перейдите по ссылке на словах «свой профиль»:



11. Нажмите кнопку «Редактировать данные»:



12. Введите свою дату рождения и нажмите сохранить:

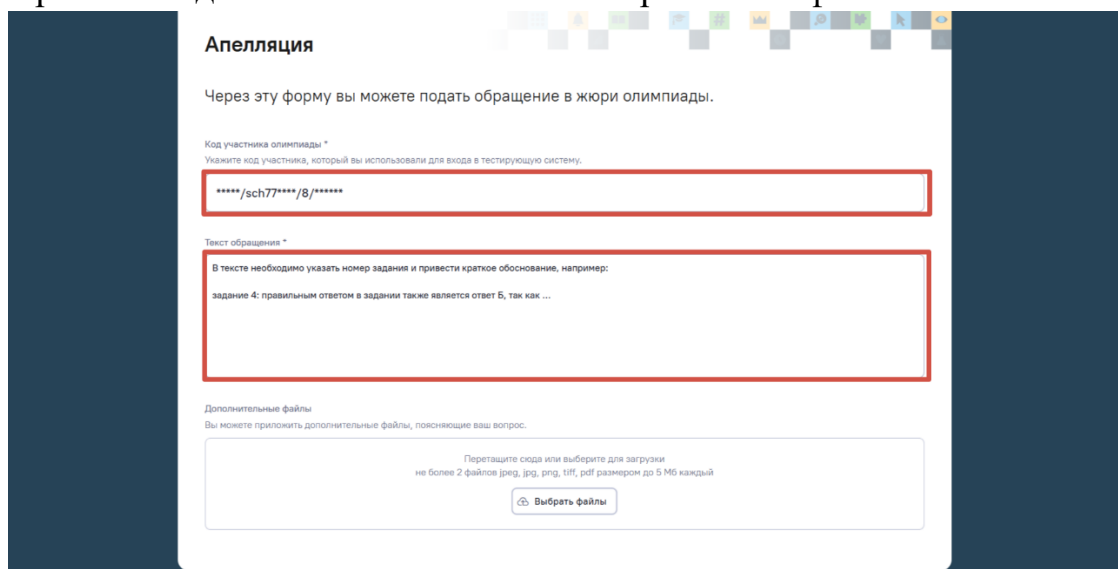


13. Вернитесь на страницу подачи апелляции. Например, снова перейдите по ссылке из новости про открытие апелляций и нажмите кнопку «Подать апелляцию».
14. Заполните поля под заголовком «Апелляция». Обратите внимание, вы можете подать только одно обращение. Перед отправкой убедитесь, что вы указали все задания, по оценке которых у вас возникли вопросы.

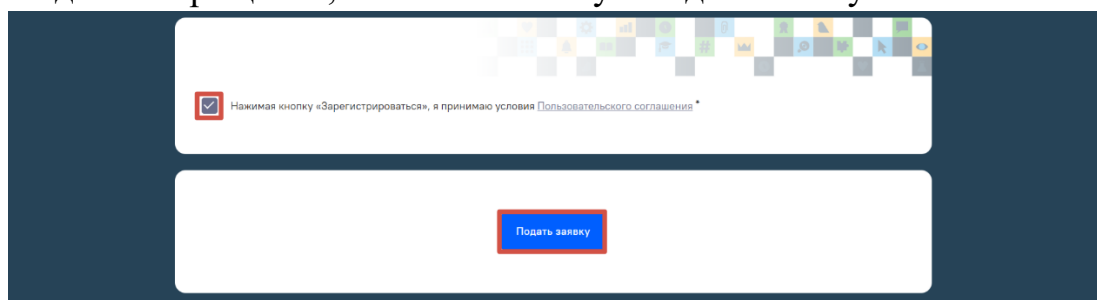
В поле «Код участника» вводится код, под которым вы смотрите свою работу и полученные баллы. Он имеет вид: *****/sch77*****/**/*****, где * – это цифра или буква. Убедитесь, что вы вводите корректный код, под которым видна ваша работа, иначе жюри не сможет посмотреть вашу работу и дать ответ на апелляцию.

В поле «Текст обращения» вводится текст апелляции, который должен содержать номера заданий и причины, по которым указанный вами ответ является верным.

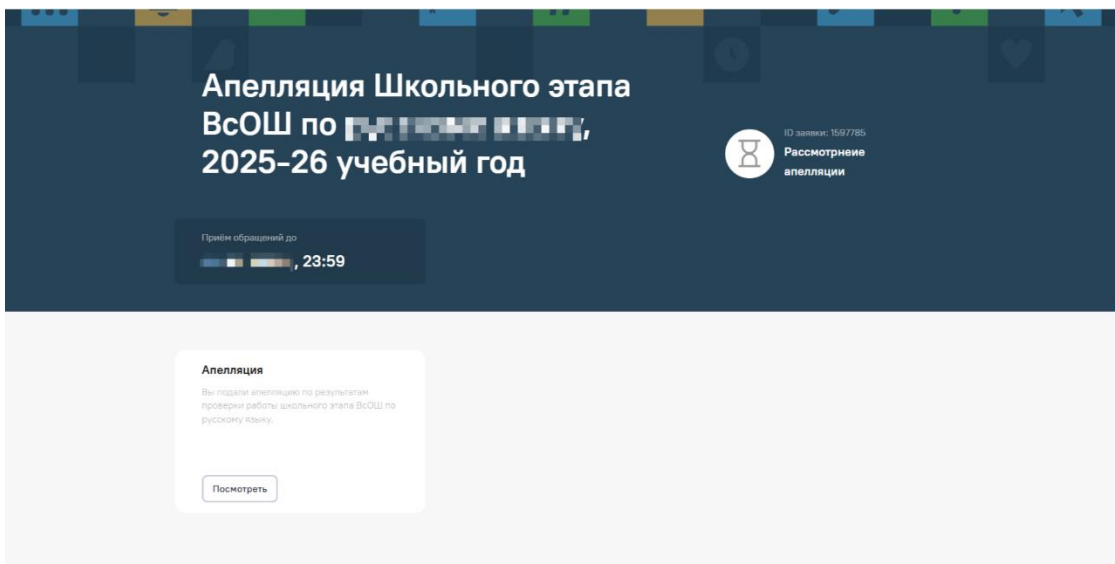
При необходимости вы также можете приложить файлы.



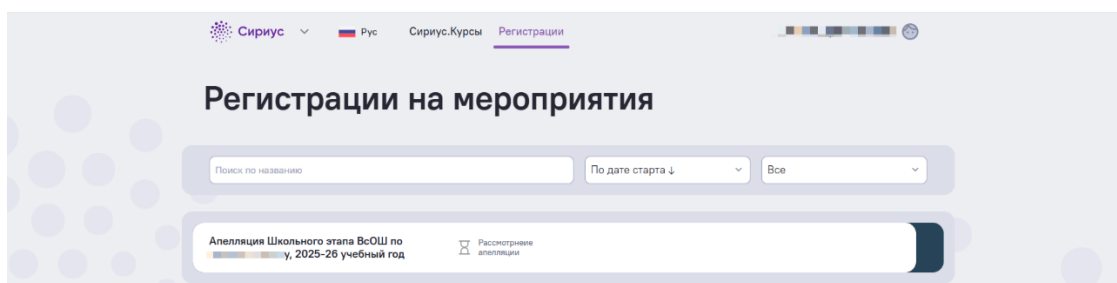
15. Подайте обращение, нажав на кнопку «Подать заявку»:



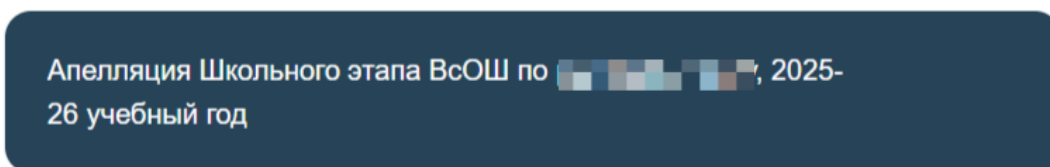
16. После подачи ваша заявка будет отображаться в личном кабинете на платформе «Сириус.Онлайн».
По ссылке из новости про подачу апелляции:



В самом личном кабинете:



17. Также вам придет письмо на почту, указанную при регистрации:



Вы успешно подали [заявку](#).

Номер вашей заявки: [redacted].

Желаем успехов!